



PREFEITURA DE
PARAUAPEBAS
Aqui tem força. Aqui tem trabalho

semsa
Secretaria Municipal
de Saúde

Policlínica Municipal de Parauapebas/SEMSA

Parauapebas – PA, 17 de junho de 2024.

MEMORANDO Nº 135/2024 – MAC POLICLÍNICA

À


Diretoria de Média e Alta Complexidade – MAC/SEMSA
Sr. Ronaldo Ribeiro

Assunto: DOCUMENTO DE FORMALIZAÇÃO DE DEMANDA (DFD)


Ao cumprimentá-lo, renovamos votos de estima e consideração e na oportunidade, encaminhamos o Documento de Formalização de Demanda (DFD) para **aquisição de películas para mamografia para o período de 06 (seis) meses.**

Agradecemos a atenção dispensada e colocamo-nos à disposição para esclarecimentos adicionais.

Atenciosamente,


Katiúscia K. de Lima Vidinha
Coordenadora Geral
Policlínica Municipal de Parauapebas

Katiúscia K. de Lima Vidinha
Coordenadora Geral
Policlínica M. de Parauapebas
Portaria Nº 1628/2023

SEMSA - MAC AMBULATORIA.
RECEBIDO
Em: 17/06/24 às 15:47

Assinatura



PREFEITURA MUNICIPAL DE PARAUAPEBAS
SECRETARIA MUNICIPAL DE SAÚDE - SEMSA

DOCUMENTO DE FORMALIZAÇÃO DE DEMANDA – DFD

Setor Requisitante: POLICLÍNICA MUNICIPAL DE PARAUAPEBAS

Responsável pela Demanda: KATIUSCIA KARLA DE LIMA VIDINHA Mat.: 0631

E-mail: policlinica.parauapebas@gmail.com

Telefone: (94) 98147-2828

1. JUSTIFICATIVA DA NECESSIDADE DA CONTRATAÇÃO

A) Necessidade: A mamografia é um exame de imagem que utiliza radiação ionizante (raios X) para visualizar o interior das mamas, sendo um dos principais métodos para a detecção precoce do câncer de mama. Esse exame é essencial para a saúde das mulheres, especialmente aquelas com mais de 40 anos, mas pode ser recomendado mais cedo em casos de histórico familiar ou outros fatores de risco.

A mamografia pode identificar alterações no tecido mamário que podem não ser palpáveis, como microcalcificações, que podem ser um sinal precoce de câncer. Detectar o câncer de mama em estágios iniciais aumenta significativamente as chances de tratamento bem-sucedido e sobrevivência. Mulheres com histórico de câncer de mama ou condições mamárias pré-cancerosas utilizam a mamografia para monitorar o estado de saúde das mamas e identificar quaisquer alterações ao longo do tempo. A mamografia é uma ferramenta essencial na detecção precoce do câncer de mama. Seu uso adequado, aliado aos outros métodos de rastreamento e prevenção, desempenha um papel crucial na promoção da saúde da mulher.

B) Justificativa: O exame de mamografia é realizado pelo Técnico de Radiologia, enquanto que a interpretação/laudo do exame cabe a médicos radiologistas qualificados. Para garantir a precisão do laudo, a imagem obtida passa pelo processo de impressão em impressoras específicas de películas. Essas películas são projetadas para oferecer alta resolução e contraste, essenciais para detectar pequenas anomalias no tecido mamário, como microcalcificações ou pequenos tumores. As películas proporcionam um nível de detalhe que ajuda o radiologista a avaliar com precisão as estruturas internas do seio, distinguindo entre tecidos normais e anormais.

2. PRAZOS DE VIGÊNCIA PARA FORNECIMENTO:

Prazo para fornecimento: o início do fornecimento dos insumos deverá ocorrer em até 30 (trinta) dias, a partir do recebimento da ordem de fornecimento;

Prazo de vigência: a pretensa contratação terá o prazo de vigência de 06 (seis) meses.

Katiuscia Karla de Lima Vidinha



**PREFEITURA MUNICIPAL DE PARAUAPEBAS
SECRETARIA MUNICIPAL DE SAÚDE - SEMSA**

3. OBRIGAÇÕES E GARANTIAS DA CONTRATADA:

A pretensa empresa a ser contratada para fornecer os insumos deverá apresentar garantia nos termos legais, bem como nos termos da fabricante, para quaisquer defeitos ou problemas que os produtos entregues apresentem no período coberto pelas mesmas, garantindo a substituição em caso de não conformidade ou identificação de problemas nos mesmos.

4. DESCRIÇÃO E QUANTIDADES:

ITEM	DESCRIÇÃO	UND	QTDE PARA 06 MESES
01	FILME DE MAMOGRAFIA A SECO PARA GERAÇÃO À LASER, TAMANHO 20 x 25 CM Filme radiográfico a seco para geração de imagens à laser, tamanho 20 x 25 cm, base de poliéster, pacote de filmes carregáveis à luz do dia (bandeja com 125 folhas). Capacidade de arquivamento do filme durante o tempo de vida (mais de 100 anos). Para uso de impressoras Carestream, sendo os modelos DRYVIEW 5700 LASER IMAGER e DRYVIEW 6850. Caixa com 04 (quatro) bandejas.	CX	11

5. PARÂMETRO

Como parâmetro para a solicitação, levou-se em consideração a média de vagas ofertadas mensalmente pela Policlínica para realização do exame – 576 (quinhentas e setenta e seis) vagas, acrescido de 50% para os casos em que se faz necessário a utilização de 02 (duas) películas por paciente, totalizando 864 (oitocentas e sessenta e quatro) películas/mês.

6. QUALIFICAÇÃO TÉCNICA MÍNIMA:

A pretensa empresa a ser contratada para fornecer os insumos da solicitação deverá apresentar os seguintes documentos a fim de comprovar que detém dos requisitos técnicos mínimos necessários para fornecimento:

- Alvará de Funcionamento municipal ou estadual vigente;
- Alvará Sanitário municipal ou estadual vigente;
- Apresentar registro do produto na ANVISA quando se aplicar.

Handwritten signature in blue ink.



**PREFEITURA MUNICIPAL DE PARAUAPEBAS
SECRETARIA MUNICIPAL DE SAÚDE - SEMSA**

**7. CONDIÇÕES DE ENTREGA DOS EQUIPAMENTOS E MATERIAIS
PERMANENTES:**

As despesas com a entrega dos insumos será de responsabilidade da empresa contratada para o fornecimento, devendo ainda garantir que estes cheguem em perfeito estado, sendo que em caso de avarias, deverão ser substituídos.

7.1 LOCAL DE ENTREGA:

Os insumos deverão ser entregues na Central de Abastecimento Farmacêutico (CAF) da Secretaria Municipal de Saúde de Parauapebas – Endereço: Avenida Faruk Salmen, Quadra 02 Lote 03, Loteamento Porto Seguro – Parauapebas/PA, no horário de 08h às 12 h, e das 14h às 18h de segunda a sexta-feira.

8. DEMONSTRATIVO DOS RESULTADOS PRETENDIDOS:

Com a aquisição dos insumos solicitados, estamos confiantes de que seremos capazes de realizar todos os exames oferecidos, assegurando, dessa forma, a qualidade dos serviços de saúde destinados às mulheres em nosso município. As películas de mamografia são instrumentos essenciais para o diagnóstico precoce do câncer de mama, uma das principais causas de mortalidade feminina globalmente. A realização regular de mamografias é fundamental para a detecção precoce deste tipo de câncer, o que aumenta substancialmente as chances de tratamento eficaz e cura. Portanto, é imperativo que a Policlínica Municipal esteja equipada com películas de mamografia de alta qualidade, assegurando exames precisos e de excelência para nossos pacientes.

- 8.1. Incremento na detecção precoce: as novas películas possibilitarão a detecção de lesões menores em estágios mais iniciais, viabilizando intervenções terapêuticas precoces e melhorando os desfechos clínicos.
- 8.2. Aprimoramento da qualidade dos exames: a superioridade das imagens capturadas proporcionará maior clareza e detalhamento, facilitando a identificação de anormalidades e minimizando a necessidade de repetição de exames.
- 8.3. Ampliação da capacidade de atendimento: a eficiência proporcionada pelas películas de alta qualidade possibilitará um aumento no número de pacientes atendidos, reduzindo os tempos de espera para realização dos exames.
- 8.4. Redução de custos a longo prazo: a detecção precoce e precisa do câncer de mama pode resultar em tratamentos menos onerosos e mais eficazes, diminuindo os custos associados a estágios avançados da doença.
- 8.5. Melhoria na satisfação dos pacientes: aprimorando a qualidade dos exames e o atendimento geral, espera-se uma maior satisfação por parte dos pacientes, que se sentirão mais confiantes e seguros com o cuidado recebido.

Em resumo, a aquisição das películas de mamografia representa um passo fundamental para assegurar a excelência no diagnóstico e tratamento do câncer de mama em nossa comunidade,

Handwritten signature in blue ink.



**PREFEITURA MUNICIPAL DE PARAUAPEBAS
SECRETARIA MUNICIPAL DE SAÚDE - SEMSA**

promovendo a saúde e o bem-estar das mulheres de nosso município.

9. DATA PREVISTA PARA A CONTRATAÇÃO: 01/07/2024


10. GRAU DE NECESSIDADE:

BAIXO

MÉDIO

ALTO

Parauapebas/PA, 17 de junho de 2024.


Katiuscia K. de Lima Vidinha
Coordenadora Geral
Policlínica Municipal de Parauapebas
Portaria SEMSA Nº 1628/2023

Katiuscia Karla de Lima Vidinha
Coordenadora Geral da Policlínica
Portaria SEMSA nº 1628/2023



PREFEITURA DE
PARAUAPEBAS
Aqui tem força. Aqui tem trabalho

semsa
Secretaria Municipal
de Saúde

UPA
UNIDADE
DE PRONTO
ATENDIMENTO
24h

Parauapebas-Pa, 18 de junho de 2024.

MEMORANDO Nº 431 /2024 – UPA

De: Direção Geral da Unidade de Pronto Atendimento Sebastião Barbosa da Silva – UPA 24h

Para: Direção do MAC Ambulatorial.
Sr. Ronaldo Silva Ribeiro

Assunto: DFD de Filme Radiográfico Para Impressora.

Prezado,

Ao cumprimentá-lo, vimos por meio deste encaminhar para conhecimento e posterior envio à **Diretoria Administrativa- SEMSA**, para providências, o DFD (Documento de Formalização de Demanda) de aquisição de filme radiográfico para a impressora do setor de Imagens desta Unidade. Segue anexo DFD.

Certos de poder contar com a sua valiosa colaboração, renovamos nossos protestos de estima e distinta consideração.

Respeitosamente,

Bruno Ricardo Freire Soares
Supervisor Administrativo - UPA
Portaria nº 1605/2023
Bruno Ricardo Freire Soares
Supervisor Administrativo – UPA
Portaria nº 1605/2023

Patrícia Araújo
Patrícia Araújo
Diretora Geral – UPA
Portaria 1349/2023
CRA/PA: 11.457
Patrícia Araújo
Diretora Geral - UPA
Portaria 1349/2023
CRA/PA 11.457

SEMSA - MAC AMBULATORIAL
RECEBIDO
Em 20/06/24 às 11:03
Matheus S. Barbosa
Assinatura



**PREFEITURA MUNICIPAL DE PARAUAPEBAS
SECRETARIA MUNICIPAL DE SAÚDE - SEMSA**

DOCUMENTO DE FORMALIZAÇÃO DE DEMANDA – DFD

Setor Requisitante: Radiologia UPA

Responsável pela Demanda: Sullyvan Alves Tavares

Matrícula: 7738

E-mail: sullyvantuc@hotmail.com

Telefone: 94 996647241

1. JUSTIFICATIVA DA NECESSIDADE DA CONTRATAÇÃO

A) Necessidade: O setor de radiologia necessita da aquisição de filmes radiográficos para impressões dos raios x realizados na Unidade que é um direito do paciente, filme esse de extrema importância principalmente quando se trata de solicitações externas, e para solicitação internas quando feita pelo médico plantonista.

B) Justificativa: A impressão de filmes no setor de Radiologia UPA é de suma importância para o bom funcionamento do mesmo, havendo a necessidade diária de impressão de filmes radiográficos em diversas situações como: internações, fraturas, demandas das UBS, pacientes de TFD, Policlínica e SAD.

2. PRAZOS DE VIGÊNCIA PARA FORNECIMENTO;

Prazo para fornecimento: o início do fornecimento deverá ocorrer em até 30 (trinta) dias, a partir do recebimento da ordem de fornecimento;

Prazo de vigência: a pretensa contratação terá o prazo de vigência de 06 (seis) meses;

3. OBRIGAÇÕES E GARANTIAS DA CONTRATADA;

A pretensa empresa a ser contratada para fornecer os filmes radiográficos deverá apresentar garantia nos termos legais, bem como nos termos da fabricante, para quaisquer defeitos ou problemas que os produtos entregues apresentem no período coberto pelas mesmas, garantindo a substituição dos filmes em caso de não conformidade ou identificação de problemas nos mesmos.



PREFEITURA MUNICIPAL DE PARAUAPEBAS
SECRETARIA MUNICIPAL DE SAÚDE - SEMSA

4. DESCRIÇÃO E QUANTIDADES;

<u>ITEM</u>	<u>DESCRIPTIVO</u>	<u>UNIDADE DE MEDIDA</u>	<u>QUANTITATIVO</u>
Filme Radiográfico a Seco Para Geração de Imagens à Laser, Tamanho 20x25cm	Filme radiográfico a seco para geração de imagens à laser, tamanho 20x25cm, base de poliéster azul ou claro de 7 mil. Pacote de filmes carregáveis à luz do dia (bandeja com 125 folhas). Capacidade de arquivamento do filme durante o tempo de vida (mais de 100 anos) Para uso de impressora DRYVIEW 5700 LASER IMAGER e DRYVIEW 6850 LASER IMAGER, marca carestream, similar ou de melhor qualidade. Caixa com 04 bandejas	Caixa	08
Filme Radiográfico a Seco Para Geração de Imagens à Laser, Tamanho 25x30cm	Filme radiográfico a seco para geração de imagens à laser, tamanho 25x30cm, base de poliéster azul ou claro de 7 mil. Pacote de filmes carregáveis à luz do dia (bandeja com 125 folhas). Capacidade de arquivamento do filme durante o tempo de vida (mais de 100 anos) Para uso de impressora DRYVIEW 5700 LASER IMAGER e DRYVIEW 6850 LASER IMAGER, marca carestream, similar ou de melhor qualidade. Caixa com 04 bandejas	Caixa	08

5. PARÂMETRO

Foram realizados 8.750 exames de raio-x na Unidade de Pronto Atendimento – UPA nos últimos 6 meses. Considerando que são utilizados de 2 a 3 bandejas por mês, sendo que cada caixa contém 4 bandejas e cada bandeja contém 125 unidades totalizando 500 películas por caixa. Cabe ressaltar que a Unidade só realiza a impressão apenas em casos de pacientes referenciados e dos pacientes que chegam com o pedido oriundo da Atenção Primária em Saúde, logo, esse quantitativo será suficiente para atender a demanda anual da unidade.

6. QUALIFICAÇÃO TÉCNICA MÍNIMA;

A pretensa empresa a ser contratada para fornecer os filmes radiográficos deverá apresentar os seguintes documentos a fim de comprovar que detém dos requisitos técnicos mínimos necessários para fornecimento:

- a) Alvará de Funcionamento municipal ou estadual vigente;



**PREFEITURA MUNICIPAL DE PARAUAPEBAS
SECRETARIA MUNICIPAL DE SAÚDE - SEMSA**

- b) Alvará Sanitário municipal ou estadual vigente;
- c) Apresentar registro do produto na ANVISA quando se aplicar.

7. CONDIÇÕES DE ENTREGA DOS EQUIPAMENTOS E MATERIAIS PERMANENTES;

As despesas com a entrega dos insumos será de responsabilidade da empresa contratada para o fornecimento, devendo ainda garantir que os materiais cheguem em perfeito estado, sendo que em caso de avarias, deverão ser substituídos.

7.1 LOCAL DE ENTREGA: Os materiais/insumos deverãoo ser entregues na Unidade de Pronto Atendimento Sebastião Barbosa da Silva– UPA 24h, Endereço: AV. Buritis, Área Institucional, nº 336, Lote 01 e 02, Bairro Cidade Jardim, localizado no município de Parauapebas/PA, no horário de 08h às 12 h, e das 14h às 18h de segunda a sexta-feira.

8. DEMONSTRATIVO DOS RESULTADOS PRETENDIDOS;

Com a aquisição desses insumos a Unidade continuará ofertando um atendimento digno e humanizado ao usuário, que caso haja a anecessidade de impressão do exame para fins de consulta médica especializada tanto nos hospitais da região quanto fora, téra a sua demanda atendida a fim de concluir seus procedimentos, muitos deles cirúrgicos, oque trará satisfação e reconhecimento pelo serviço prestado.

9. GRAU DE NECESSIDADE

BAIXO

MÉDIO

ALTO

Sullyvan A. Tavares
Sullyvan Alves Tavares
Gerente do Setor de Imagens UPA
CRTR: 07293-PA/PORT. 1822/2023
Gerente do Setor de Imagens – UPA
Portaria 1822/2023

Patrícia Araújo
Patrícia Araújo
Diretora Geral – UPA
Portaria 1349/2023
CRA/PA: 11.457

Patrícia Araújo
Diretora Geral - UPA
Portaria 1349/2023
CRA/PA 11.457

Parauapebas/PA, 18 de junho 2024